

4. Alegre

Una línea de colores vivos, inspirados en países del sur, dónde los tonos se adaptan a la calidez de la luz.

Áreas de aplicación recomendadas: Acento alegre de colores para viviendas privadas, ambientes laborales creativos, guarderías y parvularios, hospitales, spas. Paños de paredes sueltos.

Estilo de vivienda: Mediterráneo.

Relacionado con: Encuentro, amabilidad, lúdico.

5. Acento

Un color intenso y personal, desvela el deseo y la fuerza de la aventura. Estos colores favorecen la motivación.

Áreas recomendadas de aplicación: Colores de acento para un mundo de aventura urbano, modernidad, en grandes espacios. Tiendas. Foyer. Buenas posibilidades de combinación con tonos de la paleta blanca o de la gama 'Puro'.

Estilo de vivienda: Urbano.

Relacionado con: Personalidad, presentación.



EL MUNDO DE COLORES PANDOMO®.

- Nuevo muestrario!
- Más combinaciones!



panDOMO®
Wall


E 537 08/2010



Color
10/4.1

Fórmula para 5 kg PANDOMO® W1

4 g	1,5 g	2,5 g
3,9 ml	1,4 ml	1,77 ml
amarillo	rojo	oxyd-ocre



Color
10/4.2

Fórmula para 5 kg PANDOMO® W1


0,5 g	1 g	180 g
0,46 ml	0,9 ml	105 ml
azul	negro	blanco



Color
10/5.1

Fórmula para 5 kg PANDOMO® W1

50 g	100 g
49 ml	58 ml
amarillo	blanco



Color
10/5.2

Fórmula para 5 kg PANDOMO® W1

10 g	12,5 g	75 g
9,2 ml	11 ml	44 ml
azul	verde	blanco



Color
10/4.3

Fórmula para 5 kg PANDOMO® W1

5 g	7,5 g	2,5 g	2,5 g	5 g
4,85 ml	6,3 ml	1,8 ml	2 ml	3,5 ml
amarillo	umbra	marrón	verde	oxyd-ocre



Color
10/4.4

Fórmula para 5 kg PANDOMO® W1

25 g	2,5 g	2,5 g
24 ml	2,36 ml	1,77 ml
amarillo	rojo	oxyd-ocre



Color
10/5.3

Fórmula para 5 kg PANDOMO® W1

5 g	5 g	150 g
4,85 ml	4,6 ml	142 ml
amarillo	azul	rojo



Color
10/5.4

Fórmula para 5 kg PANDOMO® W1

45 g	10 g	11 g	1 g
44 ml	8,5 ml	8 ml	0,9 ml
amarillo	verde	oxyd-ocre	negro



Color
10/4.5

Fórmula para 5 kg PANDOMO® W1

2,5 g	2,5 g
2,3 ml	2,14 ml
azul	verde



Color
10/4.6

Fórmula para 5 kg PANDOMO® W1

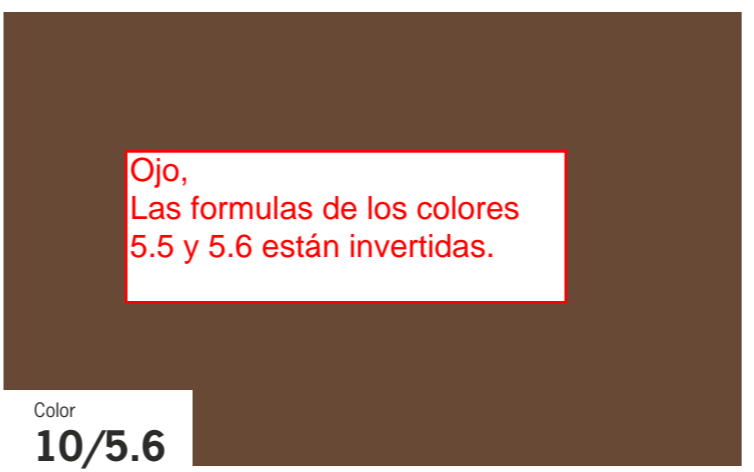
45 g	10 g
42 ml	9 ml
rojo	azul



Color
10/5.5

Fórmula para 5 kg PANDOMO® W1

15 g	75 g	60 g	20 g	25 g	15 g
14 ml	45 ml	43 ml	19 ml	21 ml	14,56 ml
negro	oxyd-rojo	oxyd-ocre	rojo	verde	amarillo



Color
10/5.6

Fórmula para 5 kg PANDOMO® W1

20 g	50 g
19 ml	49 ml
rojo	amarillo

Ojo,
Las formulas de los colores
5.5 y 5.6 están invertidas.

Todos los colores impresos están sujetos a posibles variaciones respecto a la aplicación real. Las dosificaciones basadas en ml, pueden suponer ligeras desviaciones de color.

1. Ligero

Una tonalidad sutil en las paredes confiere mayor amplitud al espacio, transmitiendo vibraciones placenteras.

Áreas de aplicación recomendadas: Espacios públicos y privados con un toque moderno y elegante. Entornos laborales, despachos y oficinas.

Edificios públicos Aptos para superficies de gran tamaño.

Viviendas privadas: Modernidad.

Relacionado con: Frescura, subjetividad, elegancia.

2. Naturaleza

Los tonos de la naturaleza transmiten protección. Confieren al espacio el efecto de una luz tenue y bien distribuida.

Áreas de aplicación recomendadas: De aplicación polivalente, notablemente en viviendas privadas o restaurantes de lujo con estilo rústico.

Estilo de vivienda: Casas rurales.

Relacionado con: infinito, tranquilidad, tradición.

3. Puro


Los tonos grises vuelven a estar de moda en la decoración, principalmente por ser un color base muy combinable con otros colores o ambientes.

Proporciona una sensación de tranquilidad y calma visual.

Áreas recomendadas de aplicación: Construcciones de alto standing y de diseño, lofts, vivienda de estilo minimalista, moderno. Restaurante y tiendas.

Estilo de vivienda: Lofts, Minimalismo.


Relacionado con: Reducción, tranquilidad.



Color
10/1.1¹⁾

Fórmula para 5 kg PANDOMO® W1

250 g
145 ml
blanco



Color
10/1.2

Fórmula para 5 kg PANDOMO® W1

125 g	5 g	5 g	0,5 g
73 ml	4,9 ml	3,5 ml	0,47 ml
<i>blanco</i>	<i>amarillo</i>	<i>oxyd-ocre</i>	<i>rojo</i>



Color
10/2.1

Fórmula para 5 kg PANDOMO® W1


1 g	7,5 g	7,5 g
0,9 ml	6,9 ml	7 ml
<i>negro</i>	<i>azul</i>	<i>rojo</i>



Color
10/2.2

Fórmula para 5 kg PANDOMO® W1


15 g	1 g	5 g
12,5 ml	0,85 ml	3,5 ml
<i>umbra</i>	<i>verde</i>	<i>oxyd-ocre</i>



Color
10/3.1

Fórmula para 5 kg PANDOMO® W1


5 g	7,5 g
4,6 ml	6,3 ml
<i>negro</i>	<i>umbra</i>



Color
10/3.2

Fórmula para 5 kg PANDOMO® W1


0,5 g	25 g
0,46 ml	15 ml
<i>negro</i>	<i>blanco</i>



Color
10/1.3

Fórmula para 5 kg PANDOMO® W1

0,5 g	100 g	0,5 g	1 g
0,46 ml	58 ml	0,43 ml	0,9 ml
<i>azul</i>	<i>blanco</i>	<i>verde</i>	<i>rojo</i>



Color
10/1.4

Fórmula para 5 kg PANDOMO® W1

0,5 g	1 g	1 g	100 g
0,43 ml	0,7 ml	0,83 ml	58 ml
<i>verde</i>	<i>oxyd-ocre</i>	<i>umbra</i>	<i>blanco</i>



Color
10/2.3

Fórmula para 5 kg PANDOMO® W1

25 g	30 g	50 g
24 ml	21 ml	29 ml
<i>amarillo</i>	<i>marrón</i>	<i>blanco</i>



Color
10/2.4

Fórmula para 5 kg PANDOMO® W1


60 g	110 g	60 g
57 ml	78 ml	36 ml
<i>rojo</i>	<i>oxyd-ocre</i>	<i>oxyd-rojo</i>



Color
10/3.3

Fórmula para 5 kg PANDOMO® W1

12,5 g
11,5 ml
<i>negro</i>



Color
10/3.4

Fórmula para 5 kg PANDOMO® W1


5 g	15 g	15 g	15 g	1,5 g
4 ml	14 ml	11 ml	11 ml	1,4 ml
<i>umbra</i>	<i>negro</i>	<i>marrón</i>	<i>oxyd-ocre</i>	<i>azul</i>



Color
10/1.5

Fórmula para 5 kg PANDOMO® W1

12,5 g	2,5 g	0,5 g
9 ml	2,3 ml	0,3 ml
<i>marrón</i>	<i>negro</i>	<i>oxyd-rojo</i>



Color
10/1.6

Fórmula para 5 kg PANDOMO® W1

3 g	2,5 g
2 ml	1,77 ml
<i>marrón</i>	<i>oxyd-ocre</i>



Color
10/2.5

Fórmula para 5 kg PANDOMO® W1

12,5 g	2,5 g	75 g
12 ml	2,3 ml	44 ml
<i>rojo</i>	<i>azul</i>	<i>blanco</i>



Color
10/2.6

Fórmula para 5 kg PANDOMO® W1


10 g	60 g	20 g	30 g	20 g	10 g
9 ml	43 ml	14 ml	18 ml	19 ml	9,4 ml
<i>negro</i>	<i>oxyd-ocre</i>	<i>marrón</i>	<i>oxyd-rojo</i>	<i>amarillo</i>	<i>rojo</i>



Color
10/3.5

Fórmula para 5 kg PANDOMO® W1

37,5 g
34,4 ml
<i>negro</i>



Color
10/3.6

Fórmula para 5 kg PANDOMO® W1

200 g
183 ml
<i>negro</i>

¹⁾ Todos los colores impresos están sujetos a posibles variaciones respecto a la aplicación real.

²⁾ Exclusivamente indicado para PANDOMO W1. Las dosificaciones basadas en ml, pueden suponer ligeras desviaciones de color.

Todos los colores impresos están sujetos a posibles variaciones respecto a la aplicación real.

Las dosificaciones basadas en ml, pueden suponer ligeras desviaciones de color.